



**A FORGED TOOL**



Catálogo

**Fontanería y Baño**



📍 Avda. Andalucía, 139 - 18015 Granada (SPAIN)

☎ 958 208 900    📞 666 333 184

Extensiones Pedidos: 231 / 232 / 233 / 206

@ info@aftgrupo.com

🌐 www.aftgrupo.com

Grifería Baño Línea Flow



**Cartucho 40 mm.**

| código   | descripción | unid. env. | ean             |
|----------|-------------|------------|-----------------|
| 04041530 | Línea Flow  | 10         | 8 435231 952248 |



**Cartucho 40 mm.**

| código   | descripción | unid. env. | ean             |
|----------|-------------|------------|-----------------|
| 04041540 | Línea Flow  | 10         | 8 435231 952255 |



**Cartucho 40 mm.**

| código   | descripción | unid. env. | ean             |
|----------|-------------|------------|-----------------|
| 04041570 | Línea Flow  | 1          | 8 435231 952279 |



**Cartucho 40 mm.**

| código   | descripción | unid. env. | ean             |
|----------|-------------|------------|-----------------|
| 04041550 | Línea Flow  | 10         | 8 435231 952262 |

Grifería Baño Línea Basic



**Cartucho 40 mm.**

| código   | descripción | unid. env. | ean             |
|----------|-------------|------------|-----------------|
| 04042005 | Línea Basic | 10         | 8 435231 952170 |



**Cartucho 40 mm.**

| código   | descripción | unid. env. | ean             |
|----------|-------------|------------|-----------------|
| 04042010 | Línea Basic | 12         | 8 435231 952187 |



**Cartucho 40 mm.**


| código   | descripción | unid. env. | ean             |
|----------|-------------|------------|-----------------|
| 04041590 | Línea Basic | 1          | 8 435231 952200 |



**Cartucho 40 mm.**

| código   | descripción | unid. env. | ean             |
|----------|-------------|------------|-----------------|
| 04042015 | Línea Basic | 5          | 8 435231 952194 |

Grifería Baño Termostáticos



**Cartucho 40 mm.**

| código   | descripción  | unid. env. | ean             |
|----------|--------------|------------|-----------------|
| 04041580 | Termostático | 1          | 8 000071 925396 |



**Cartucho 40 mm.**

| código   | descripción  | unid. env. | ean             |
|----------|--------------|------------|-----------------|
| 04041575 | Termostático | 1          | 8 000071 925389 |



ORYX

Cartucho  
40 mm.



Monomando fregadero caño alto

| código   | unid. env. | ean             |
|----------|------------|-----------------|
| 04041520 | 5          | 8 435231 952217 |



ORYX

Cartucho  
40 mm.




Monomando fregadero caño alto

| código   | descripcion | unid. env. | ean             |
|----------|-------------|------------|-----------------|
| 04041555 | Linea Flow  | 10         | 8 435231 952286 |



ORYX

Cartucho  
40 mm.



Monomando fregadero caño horizontal

| código   | unid. env. | ean             |
|----------|------------|-----------------|
| 04042000 | 5          | 8 435231 952224 |



ORYX

Cartucho  
40 mm.



Monomando fregadero telescópico

| código   | descripcion | unid. env. | ean             |
|----------|-------------|------------|-----------------|
| 04041565 | Linea Flow  | 10         | 8 435231 952231 |



ORYX

Cartucho  
40 mm.



Monomando fregadero pared

| código   | descripcion   | unid. env. | ean             |
|----------|---------------|------------|-----------------|
| 04041105 | Caño vertical | 1          | 8 435231 933759 |



ORYX

Cartucho  
40 mm.



Monomando fregadero pared

| código   | descripcion              | unid. env. | ean             |
|----------|--------------------------|------------|-----------------|
| 04041100 | Caño horizontal inferior | 1          | 8 435231 931199 |





**Asiento wc**  
 código descripción unid. env. ean  
 05421000 Madera natural 1 8 000071 929868

**Asiento wc**  
 código descripción unid. env. ean  
 05421005 Madera nogal 1 8 000071 929875

**Asiento wc**  
 código descripción unid. env. ean  
 05421010 Blanco Deluxe 1 8 000071 929882



**Asiento wc caída amortiguada**  
 código descripción unid. env. ean  
 05421015 Caída amortiguada 1 8 000071 929899

**Asiento wc**  
 código descripción unid. env. ean  
 04042055 Especial 9 8 422161 156013

**Asiento wc**  
 código descripción unid. env. ean  
 04042050 Standard 10 8 422161 155016



**Asiento wc basic**  
 código descripción unid. env. ean  
 05421040 Blanco 1 8 435450 418686

**Reductor asiento wc suave**  
 código descripción unid. env. ean  
 05421045 Acolchado 1 8 435450 418693


**Juego accesorios para asiento wc**  
 código descripción unid. env. ean  
 04042044 1 8 000071 931236



**Kit bisagra asiento wc caída amortiguada**  
 código descripción unid. env. ean  
 05421035 Caída amortiguada 1 8 000071 612890

**Kit topes asiento wc**  
 código descripción unid. env. ean  
 05421020 1 8 000071 612852

**Kit bisagra asiento wc**  
 código descripción unid. env. ean  
 05421025 1 8 000071 612869



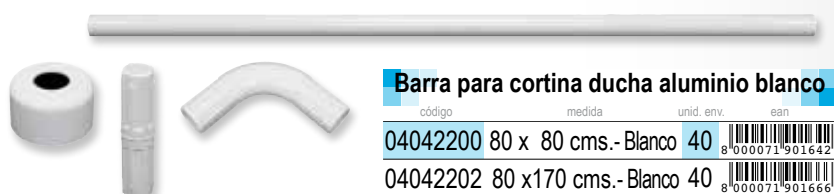
**Barra baño curva 18 mm.**

| código   | medida / color              | cantidad |
|----------|-----------------------------|----------|
| 05431810 | 80 x 80 a 122 cms.- Blanco  | 10       |
| 05431820 | 80 x 80 a 122 cms.- Plata   | 10       |
| 05431815 | 80 x 110 a 196 cms.- Blanco | 10       |
| 05431821 | 80 x 110 a 196 - Plata      | 10       |



**Barra baño recta extensible 18 mm.**

| código   | medida / color       | cantidad |
|----------|----------------------|----------|
| 05431800 | 0,74 - 1,26 - Blanco | 20       |
| 05431750 | 0,74 - 1,26 - Plata  | 20       |
| 05431805 | 1,23 - 2,16 - Blanco | 20       |
| 05431751 | 1,23 - 2,16 - Plata  | 20       |



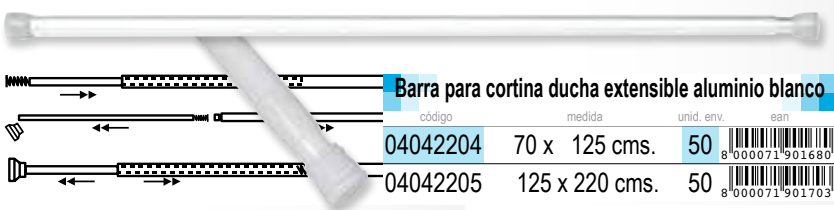
**Barra para cortina ducha aluminio blanco**

| código   | medida                | unid. env. | ean             |
|----------|-----------------------|------------|-----------------|
| 04042200 | 80 x 80 cms.- Blanco  | 40         | 8 000071 901642 |
| 04042202 | 80 x 170 cms.- Blanco | 40         | 8 000071 901666 |

80 x 80 cms.

80 x 80 x 80 cms

170 x 80 cms.



**Barra para cortina ducha extensible aluminio blanco**

| código   | medida         | unid. env. | ean             |
|----------|----------------|------------|-----------------|
| 04042204 | 70 x 125 cms.  | 50         | 8 000071 901680 |
| 04042205 | 125 x 220 cms. | 50         | 8 000071 901703 |



**Cortina ducha tela 180 x 200 cms.**

| código   | descripción     | numero | unid. env. |
|----------|-----------------|--------|------------|
| 04042430 | BURBUJAS AZULES | 1      | 24         |
| 04042405 | CONCHA BEIGE    | 2      | 24         |
| 04042425 | CUADRADO AZUL   | 3      | 24         |
| 04042420 | PIEDRAS GRIS    | 4      | 24         |
| 04042440 | RAYAS BEIGE     | 5      | 24         |
| 04042400 | RAYAS BLANCAS   | 6      | 24         |
| 04042435 | TOPOS COLORES   | 7      | 24         |
| 04042455 | BUHOS           | 8      | 24         |
| 04042460 | CUADROS         | 9      | 1          |

**MAURER**

**Soporte barra baño curva blanco**

| código   | unid. env. | ean             |
|----------|------------|-----------------|
| 05431860 | 1          | 8 420938 007766 |

**MAURER**

**Juego ganchos de plástico**

| código   | blister 12 piezas | unid. env. | ean             |
|----------|-------------------|------------|-----------------|
| 04042360 | 128               | 128        | 8 000071 902120 |

**MAURER**

**Anilla baño pera blanco**

| código   | 18 mm. Bolsa 100 unids. | unid. env. | ean             |
|----------|-------------------------|------------|-----------------|
| 05431850 | 1                       | 1          | 8 420938 141606 |

**MAURER**

**Anilla baño oval blanco**


| código   | 18 mm. Bolsa 100 unids. | unid. env. | ean             |
|----------|-------------------------|------------|-----------------|
| 05431855 | 1                       | 1          | 8 420938 007100 |

Descargate la app



Solicita tus claves





**Alfombra baño antideslizante stone**

| código   | medida                    | unid. env. | ean             |
|----------|---------------------------|------------|-----------------|
| 04042506 | 36 x 69 cms. Azul         | 24         | 8 000071 948203 |
| 04042505 | 36 x 69 cms. Transparente | 24         | 8 000071 948197 |



**Alfombra baño antideslizante stone**

| código   | medida                    | unid. env. | ean             |
|----------|---------------------------|------------|-----------------|
| 04042509 | 54 x 54 cms. Azul         | 24         | 8 000071 948227 |
| 04042508 | 54 x 54 cms. Transparente | 24         | 8 000071 948210 |



**Alfombra baño antideslizante 6 piezas**

| código   | medida / color            | unid. env. | ean             |
|----------|---------------------------|------------|-----------------|
| 04042511 | 12 x 12 cms. Transparente | 48         | 8 000071 948258 |



**Antideslizante tiras adhesivo blanco ducha**

| código   | descripción             | unid. env. | ean             |
|----------|-------------------------|------------|-----------------|
| 05520060 | 12 piezas. 200 x 20 mm. | 1          | 8 435450 417214 |



**Bacula baño cristal digital**

| código   | medida             | unid. env. | ean             |
|----------|--------------------|------------|-----------------|
| 05530001 | 30 x 30 x 3,2 cms. | 6          | 8 000071 960335 |

- Capacidad 180 Kgs.
- Batería incluida

**Bacula baño analógica**

| código   | medida           | unid. env. | ean             |
|----------|------------------|------------|-----------------|
| 05530005 | 26 x 25 x 5 cms. | 10         | 8 000071 960366 |

- Capacidad 125 Kgs.
- Mecánica

**Bacula baño cristal digital blanca**

| código   | medida       | unid. env. | ean             |
|----------|--------------|------------|-----------------|
| 05530007 | 30 x 30 cms. | 10         | 8 000071 995771 |

- Capacidad 180 Kgs.
- Batería incluida



**MAURER**  
**Portarrollos ventosa**  
 código 05425015 unid. env. 12 ean 8 000071 994774



**MAURER**  
**Toallero ventosa**  
 código 05425005 medida 29 cms. unid. env. 12 ean 8 000071 994750  
 05425010 40 cms. 12 8 000071 994767



**MAURER**  
**Discos adhesivos pared ventosa**  
 código 05425045 medida 2 piezas unid. env. 10 ean 8 000071 994903  
 - Para pegar en zonas rugosas para que al usar las ventosas sobre los discos que la adherencia de sea correcta



**MAURER**  
**Estante cestillo esquina ventosa**  
 código 05425040 medida 20 x 20 cms. unid. env. 12 ean 8 000071 994897



**MAURER**  
**Estante cestillo ventosa**  
 código 05425020 medida 38 x 11 cms. unid. env. 12 ean 8 000071 994828



**MAURER**  
**Portaescobas con ventosa**  
 código 05425035 unid. env. 6 ean 8 435450 419553



**MAURER**  
**Colgador ventosa individual**  
 código 05425025 unid. env. 12 ean 8 000071 994835



**MAURER**  
**Colgador ventosa doble**  
 código 05425050 medida unid. env. 12 ean 8 000071 994910



**MAURER**  
**Colgador ventosa doble con ganchos**  
 código 05425030 unid. env. 12 ean 8 000071 994859



**MAURER**  
**Colgador ventosa multiple**  
 código 05425000 unid. env. 12 ean 8 000071 994729



**MAURER**  
**Soporte ducha con ventosa**  
 código 05425055 unid. env. 12 ean 8 000071 994927

**MAURER**  
**Toallero barra inoxidable**  
 código medida unid. env. ean  
 05421105 40 cms. 20 8 000071 942942  
 05421100 60 cms. 20 8 000071 942935

**MAURER**  
**Toallero inoxidable**  
 código medida unid. env. ean  
 05421170 33 x 15 (Alt) cms. 10 8 000071 943123  
 - 2 Barras orientables

**MAURER**  
**Colgador individual inoxidable**  
 código medida unid. env. ean  
 05421130 4 x 5 x 4 cms. 20 8 000071 942997

**MAURER**  
**Portarrollos inoxidable 1 rollo**  
 código medida unid. env. ean  
 05421115 16 x 7 x 4 cms. 20 8 000071 942966

**MAURER**  
**Portarrollos con tapa inoxidable**  
 código medida unid. env. ean  
 05421120 16 x 22 cms. 20 8 000071 942973



**MAURER**  
**Toallero suelo inoxidable**  
 código medidas cms. unid. env. ean  
 05421175 Base Ø 26 x 30 x 98 (Alt). 6 8 000071 943130  
 3 Barras giratorias

**MAURER**  
**Toallero anilla inoxidable**  
 código medida unid. env. ean  
 05421110 16 x 7 cms. 20 8 000071 942959



**MAURER**  
**Escobillero wc suelo inoxidable**  
 código medidas cms. unid. env. ean  
 05421185 Base Ø 10 x 27 (Alt). 10 8 000071 943154



**MAURER**  
**Portarrollos escobillero suelo inoxidable**  
 código medidas cms. unid. env. ean  
 05421180 Base Ø 22 x 24 x 62 (Alt). 6 8 000071 943147





**MAURER**

**Juego accesorios baño cerámica**

| código   | descripción | unid. env. | ean             |
|----------|-------------|------------|-----------------|
| 05421540 | 4 Piezas    | 20         | 8 000071 954136 |

Medidas dispensador: 70 x 105 x 117 mm.  
Medidas jabonera: 120 x 30 mm.  
Medidas vasos: 70 x 110 x 60 mm.



**Incluye tornillos**

**Jabonera pared cristal frost / inox**

| código   | unid. env. | ean             |
|----------|------------|-----------------|
| 05421145 | 20         | 8 000071 943024 |

**Escobillero pared cristal frost / inox**

| código   | unid. env. | ean             |
|----------|------------|-----------------|
| 05421160 | 10         | 8 000071 943055 |

**Dispensador pared cristal frost / inox**

| código   | unid. env. | ean             |
|----------|------------|-----------------|
| 05421155 | 20         | 8 000071 943048 |

**Posavasos pared cristal frost / inox**

| código   | unid. env. | ean             |
|----------|------------|-----------------|
| 05421150 | 20         | 8 000071 943031 |



**Dispensador transparente acrílico - inoxidable**

| código   | medida mm.    | unid. env. | ean             |
|----------|---------------|------------|-----------------|
| 05421510 | 60 x 60 x 160 | 6          | 8 000071 954051 |

**Vaso baño transparente acrílico - inoxidable**

| código   | unid. env. | ean             |
|----------|------------|-----------------|
| 05421520 | 6          | 8 000071 954075 |

**Vaso baño cepillo dientes acrílico - inoxidable**

| código   | unid. env. | ean             |
|----------|------------|-----------------|
| 05421515 | 6          | 8 000071 954068 |

**Jabonera trasparente acrílico - inoxidable**

| código   | unid. env. | ean             |
|----------|------------|-----------------|
| 05421525 | 6          | 8 000071 954082 |



**Papelera inoxidable**

| código   | medida / color       | cantidad |
|----------|----------------------|----------|
| 05421190 | 3 Lts. 17 x 26 cms.  | 6        |
| 05421195 | 5 Lts. 20 x 27 cms.  | 6        |
| 05421198 | 12 Lts. 25 x 42 cms. | 6        |
| 05421500 | 20 Lts. 30 x 44 cms. | 6        |





**MAURER** Incluye tornillos.  
**Cestillo inoxidable para colgar 2 alturas**  
 código medida cms. unid. env. ean  
 05421220 27 x 15 x 37 10 8 000071 943253



**MAURER** Incluye tornillos.  
**Cestillo inoxidable rincón 2 alturas**  
 código medida cms. unid. env. ean  
 05421215 19 x 19 x 35 10 8 000071 943246



**MAURER** Incluye tornillos.  
**Cestillo inoxidable rectangular**  
 código medida cms. unid. env. ean  
 05421200 16 x 12,0 x 3,5 10 8 000071 943192



**MAURER** Incluye tornillos.  
**Cestillo inoxidable rectangular**  
 código medida unid. env. ean  
 05421225 27x11,7x6,4 cm 6 8 000071 943208



**MAURER** Incluye tornillos.  
**Cestillo inoxidable rincón**  
 código medida cms. unid. env. ean  
 05421205 17 x 17 x 5,5 10 8 000071 943215  
 05421230 34 x 20 x 9 10 8 000071 943222



**MAURER** Incluye tornillos. **agua**  
**Agarre ducha inoxidable**  
 código acabado / medida cantidad  
 04021002 Brillo Ø 32 mm. 22 cms. 1  
 04021007 Brillo Ø 32 mm. 30 cms. 1  
 04021011 Brillo Ø 32 mm. 40 cms. 1  
 04021012 Brillo Ø 32 mm. 50 cms. 10



**MAURER** Incluye tornillos. **X3**  
**Espejo baño pared extensible**  
 código medida unid. env. ean  
 05421530 15 cms. Aumento 1 x 3 6 8 000071 954099



**MAURER** Incluye tornillos.  
**Agarre ducha acodado cromado**  
 código medida unid. env. ean  
 04021017 26 x 26 cm 6 8 000071 943079



**Juego soportes baño plástico**

| código   | color / medida | cantidad |
|----------|----------------|----------|
| 05320125 | Blanco 12 mm.  | 1        |
| 05320130 | Blanco 16 mm.  | 1        |
| 05320135 | Cromo 12 mm.   | 1        |
| 05320140 | Cromo 16 mm.   | 1        |



**Soporte toalleros plástico blanco**

| código   | unid. env. | ean             |
|----------|------------|-----------------|
| 05320120 | 50         | 8 422666 523112 |

**Cadena cisterna alta**

| código   | unid. env. | ean             |
|----------|------------|-----------------|
| 04100010 | 50         | 8 435136 706700 |

- Aluminio con pomo de plástico.



**Eje portarrollos papel higiénico**

| código   | unid. env. | ean             |
|----------|------------|-----------------|
| 04043000 | 25         | 8 435231 931267 |



**Filtro cestillo lavabo-fregadero malla**

| código   | medida   | unid. env. | ean             |
|----------|----------|------------|-----------------|
| 04070300 | 7,5 cms. | 200        | 8 000071 995818 |



**Escobilla W.C. esférica**

| código   | unid. env. | ean             |
|----------|------------|-----------------|
| 05080500 | 24         | 8 435231 929035 |

- Mango de polipropileno.  
- Fibra de polipropileno rizado. Cosido con alambre galvanizado.



**Escobillero W.C. con soporte y escobilla marbella**

| código   | unid. env. | ean             |
|----------|------------|-----------------|
| 05080505 | 24         | 8 435231 929059 |

- Soporte de plástico.  
- Escobilla esférica



**Filtro cestillo fregadero inoxidable**

| código   | medida cms. | unid. env. | ean             |
|----------|-------------|------------|-----------------|
| 04070205 | 6 cms.      | 200        | 8 000071 957236 |
| 04070200 | 8 cms.      | 200        | 8 000071 957199 |



**Tapón goma tipo roca con pestaña**

| código   | medida | unid. env. | ean             |
|----------|--------|------------|-----------------|
| 04010420 | 44 mm. | 25         | 8 435231 904070 |




**Tapón válvula cesta inoxidable**

| código   | medida              | unid. env. | ean             |
|----------|---------------------|------------|-----------------|
| 04110650 | T-93 - 115 1 1/2    | 1          | 8 422440 503507 |
| 04110652 | T-93 BM- 115 1 1/2  | 1          | 8 422440 503590 |
| 04110608 | T-93 BP - 115 1 1/2 | 1          | 8 422440 503583 |



**Tapón goma**

| código   | medida | unid. env. |
|----------|--------|------------|
| 04010400 | 30 mm. | 25         |
| 04010401 | 32 mm. | 25         |
| 04010402 | 34 mm. | 25         |
| 04010403 | 36 mm. | 25         |
| 04010404 | 38 mm. | 25         |
| 04010405 | 40 mm. | 25         |
| 04010406 | 42 mm. | 25         |
| 04010407 | 44 mm. | 25         |
| 04010408 | 46 mm. | 25         |
| 04010410 | 48 mm. | 25         |
| 04010409 | 50 mm. | 25         |
| 04010415 | 60 mm. | 25         |



**Cadena bolas t - 506**

| código   | medida cms. | unid. env. | ean             |
|----------|-------------|------------|-----------------|
| 04110050 | 270 mm.     | 1          | 8 422440 509301 |
| 04110052 | 380 mm.     | 1          | 8 422440 509318 |



**Cadena bolas latón cromado**

| código   | medida                | unid. env. | ean             |
|----------|-----------------------|------------|-----------------|
| 04110060 | 3,2 mm. Rollo 50 mts. | 1          | 8 429578 625323 |
| 04110062 | 4,0 mm. Rollo 50 mts. | 1          | 8 429578 625408 |

**Enganche cadena bolas latón cromado**

| código   | medida                 | unid. env. | ean             |
|----------|------------------------|------------|-----------------|
| 04110070 | 3,2 mm. Caja 200 unids | 1          | 8 435231 947947 |
| 04110072 | 4,0 mm. Caja 100 unids | 1          | 8 435231 947954 |



**Unión cadena bolas cromado**

| código   | medida                 | unid. env. | ean             |
|----------|------------------------|------------|-----------------|
| 04110074 | 3,2 mm. Caja 200 unids | 1          | 8 435231 947961 |
| 04110076 | 4,0 mm. Caja 100 unids | 1          | 8 435231 947978 |



**Flexo ducha metálico**

| código   | medida    | unid. env. | ean             |
|----------|-----------|------------|-----------------|
| 04020212 | 1,50 mts. | 40         | 8 435450 407345 |
| 04020213 | 2,00 mts. | 40         | 8 435136 712589 |



**Flexo ducha PVC blanco/plata**

| código   | medida    | unid. env. | ean             |
|----------|-----------|------------|-----------------|
| 04040293 | 1,50 mts. | 50         | 8 435231 931755 |
| 04040294 | 2,00 mts. | 50         | 8 435231 931762 |



**Flexo ducha pvc reforzado blanco**

| código   | medida    | unid. env. | ean             |
|----------|-----------|------------|-----------------|
| 04040292 | 1,50 mts. | 50         | 8 435450 407383 |
| 04040291 | 2,00 mts. | 50         | 8 435450 407376 |



**Flexo ducha latón extensible**

| código   | medida       | unid. env. | ean             |
|----------|--------------|------------|-----------------|
| 04040110 | 1,7 - 2 mts. | 1          | 8 435231 931083 |



**Soporte ducha bayoneta**

| código   | medida | unid. env. | ean             |
|----------|--------|------------|-----------------|
| 04040105 | Cromo  | 1          | 8 435231 931076 |



**Soporte ducha basculante**

| código   | medida | unid. env. | ean             |
|----------|--------|------------|-----------------|
| 04040400 | Cromo  | 1          | 8 435231 933797 |



**Brazo ducha latón**

| código   | medida   | unid. env. | ean             |
|----------|----------|------------|-----------------|
| 04020215 | 1/2 x 25 | 1          | 8 435231 930932 |



**Maneral de ducha**

| código   | medida | unid. env. | ean             |
|----------|--------|------------|-----------------|
| 04020214 | Negro  | 1          | 8 435231 930925 |
| 04020219 | Blanco | 100        | 1000040202197   |

Descárgate la app



Solicita tus claves



**Soporte rotular**

| código   | medida       | unid. env. | ean             |
|----------|--------------|------------|-----------------|
| 04040296 | Sin toma ABS | 1          | 8 435136 712466 |



**Maneral ducha cromo - eco**

| código   | acabado | unid. env. | ean             |
|----------|---------|------------|-----------------|
| 04040115 | Cromado | 1          | 8 435231 931090 |



**Rociador ducha con rótula y antical 1/2**

| código   | unid. env. | ean             |
|----------|------------|-----------------|
| 04020400 | 1          | 8 000719 376344 |



**Rociador ducha acero 1/2**

| código   | medida   | unid. env. | ean             |
|----------|----------|------------|-----------------|
| 04020410 | Ø 91 mm. | 1          | 8 435231 931045 |



**Maneral ducha cromo 4 posiciones**

| código   | acabado | unid. env. | ean             |
|----------|---------|------------|-----------------|
| 04040120 | Cromado | 32         | 8 435450 407369 |



**MAURER**  
**Maneral ducha cromo xl 3 posiciones "Sandy"**  
 código    Ø medida / acabado    unid. env.    ean  
 04020545    11,5 cms, Cromado    20    8 000071 957113



**MAURER**  
**Maneral ducha cromo xxl 3 posiciones "Lucy"**  
 código    Ø medida / acabado    unid. env.    ean  
 04020540    15 cms, Cromado    20    8 000071 935579



**MAURER**  
**Maneral ducha cromo 5 posiciones "Patty"**  
 código    Ø medida / acabado    unid. env.    ean  
 04020635    8,5 cms, Cromado    30    8 000071 915342



**MAURER**  
**Maneral ducha cromo 3 posiciones "Rose"**  
 código    Ø medida / acabado    unid. env.    ean  
 04020630    7,5 cms, Cromado    30    8 000071 915335



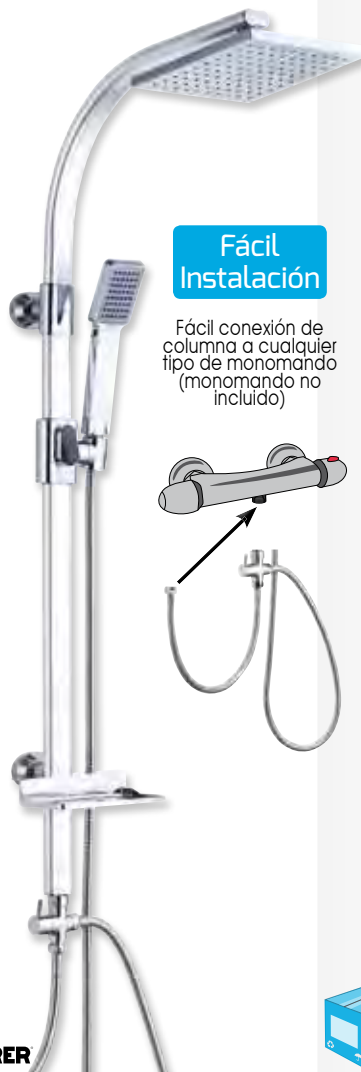
**MAURER**  
**Maneral ducha cromo 4 posiciones "Julia"**  
 código    Ø medida / acabado    unid. env.    ean  
 04020625    8 cms, Cromado    30    8 000071 915328



**MAURER**  
**Maneral ducha cromo 1 posición "Jenny"**  
 código    Ø medida / acabado    unid. env.    ean  
 04020620    9,5 cms, Cromado    30    8 000071 915311

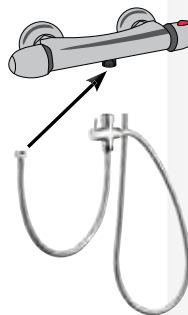


**MAURER**  
**Maneral con barra y flexo cromo**  
 código    descripción    unid. env.    ean  
 04020600    3 Posiciones    10    8 000071 915298  
 04020610    5 Posiciones    12    8 000071 915304



**Fácil Instalación**

Fácil conexión de columna a cualquier tipo de monomando (monomando no incluido)

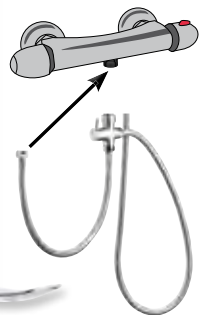


**MAURER**  
**Columna ducha universal completa cuadrada**  
 código    uso    unid. env.    ean  
 04022000    baño / ducha    5    8 000071 947916



**Fácil Instalación**

Fácil conexión de columna a cualquier tipo de monomando (monomando no incluido)



**MAURER**  
**Columna ducha universal completa redonda**  
 código    uso    unid. env.    ean  
 04022005    baño / ducha    5    8 000071 947923



Atomizador monomando (blíster 2 piezas)

código medida unid. env. ean  
04041705 M - 24 400 8 000071 915229



Atomizador monomando (blíster 2 piezas)

código medida unid. env. ean  
04041710 M - 28 400 8 000071 915236



Atomizador monomando (blíster 2 piezas)

código medida unid. env. ean  
04041715 F22 300 8 000071 917360



Atomizador filtro grifo hembra

código medida unid. env. ean  
04020027 M - 22 x 1 1 8 435136 702238



Atomizador filtro grifo macho

código medida unid. env. ean  
04020025 M - 24 x 1 1 8 435136 702214




Atomizador economizador macho

código medida unid. env. ean  
04070050 24/100 7 lts. 1 8 435231 933421




Atomizador economizador hembra

código medida unid. env. ean  
04070060 22/100 7 lts. 1 8 435231 751908




Atomizador adaptador

código medida unid. env. ean  
04070070 M 24 x 3/4 1 8 435231 934053



Atomizador adaptador

código medida unid. env. ean  
04070080 H 22 x 3/4 1 8 435231 934060



Atomizador adaptador enchufe rápido

código medida unid. env. ean  
04070090 M 24 1 8 435231 934077



Atomizador con rótula

código medida unid. env. ean  
04070001 Adaptador M - H 12 8 001917 008457



Atomizador con rótula blanco

código medida unid. env. ean  
04070005 Adaptador M - H 12 8 001917 094702



Atomizador con rótula cromo

código medida unid. env. ean  
04070003 Adaptador M - H 12 8 000071 957120



Atomizador plástico flexible

código medida unid. env. ean  
04070010 Adaptador M - H 12 8 000071 957175



Atomizador metálico flexible

código medida unid. env. ean  
04070015 Adaptador M - H 12 8 000071 957182



Atomizador flexible cromo

código medida unid. env. ean  
04070020 Adaptador M - H 12 8 000071 957151



Atomizador flexible blanco

código medida unid. env. ean  
04070025 Adaptador M - H 12 8 000071 957168



**Placa control monturas de grifo**

| código   | unid. env. | ean             |
|----------|------------|-----------------|
| 04020120 | 1          | 1 000040 201206 |



**Montura grifo**

| código   | medida | cantidad |
|----------|--------|----------|
| 04020099 | 16/150 | 1        |
| 04020100 | 17/150 | 1        |
| 04020101 | 18/150 | 1        |
| 04020102 | 19/150 | 1        |
| 04020103 | 20/150 | 1        |
| 04020106 | 3/8    | 1        |
| 04020107 | 1/2    | 1        |



**Montura grifo empotrar**

| código   | medida | unid. env. | ean             |
|----------|--------|------------|-----------------|
| 04020112 | 20/150 | 1          | 1 000040 201121 |
| 04020113 | 19/150 | 1          | 1 000040 201138 |
| 04020114 | 18/150 | 1          | 1 000040 201145 |



**Llave angular**

| código   | medida     | unid. env. | ean             |
|----------|------------|------------|-----------------|
| 04020019 | 1/2 x 1/2" | 1          | 8 435231 930581 |
| 04020012 | 1/2 x 3/8" | 1          | 8 435231 930574 |
| 04020015 | 1/2 x 3/4" | 1          | 8 435450 413155 |



**Juego excéntricas con embellecedor**

| código   | medida              | unid. env. | ean             |
|----------|---------------------|------------|-----------------|
| 04020030 | 2,5 cms. 1/2 x 3/4" | 1          | 8 435231 930642 |



**Grifo lavadora doble rosca**

| código   | medida | unid. env. | ean             |
|----------|--------|------------|-----------------|
| 04040050 | 1/2"   | 1          | 8 435231 931052 |



**Grifo lavadora doble**

| código   | medida | unid. env. | ean             |
|----------|--------|------------|-----------------|
| 04040051 | 1/2"   | 10         | 8 435231 936675 |




**Grifo lavadora sencillo**

| código   | medida | unid. env. | ean             |
|----------|--------|------------|-----------------|
| 04040052 | 1/2"   | 10         | 8 435231 936682 |



**Valvula lavabo clic clac 1 1/4**

| código   | medida | unid. env. | ean             |
|----------|--------|------------|-----------------|
| 04111100 | 1 1/4" | 50         | 8 435136 752165 |



**Pulsador temporizado a pie**

| código   | uso            | unid. env. | ean             |
|----------|----------------|------------|-----------------|
| 04040561 | Lavabo / ducha | 1          | 1 000040 405611 |



**Grifo giratorio 1 caño alto**  
 código medida unid. env. ean  
 04040025 20 cms. 1/2" 6 1 000040 400258

**Grifo giratorio 1 caño bajo**  
 código medida unid. env. ean  
 04040026 20 cms. 1/2" 6 1 000040 400265



**Grifo frontal italico caño corto**  
 código medida unid. env. ean  
 04040061 1/2" 12 1 000040 400616



**Grifo fregadero cromo volante metal**  
 código medida unid. env. ean  
 04040570 12 cms. 1/2" 1 8 435136 700227



**Grifo temporizado lavabo**  
 código medida unid. env. ean  
 04040560 1/2" 1 8 435136 701002



**Grifo temporizado urinario visto**  
 código medida unid. env. ean  
 04040562 1/2" 1 8 435136 701026



**Grifo temporizado frontal**  
 código medida unid. env. ean  
 04040564 1/2" 1 8 435136 701019



**Cartucho recambio monomando**  
 código descripción unid. env. ean  
 04041700 Ø 40 mm. 140 8 000071 915212



**Embellecedor escudo abombado**  
 código descripción unid. env. ean  
 04041800 3/8 50 8 435231 931212  
 04041805 1/2 50 8 435231 931229



**Embellecedor bidé ciego**  
 código acabado unid. env. ean  
 04041850 Blanco 25 8 435231 931236  
 04041855 Cromo 25 8 435231 931243





**Boya plástico**

| código   | descripción               | unid. env. | ean             |
|----------|---------------------------|------------|-----------------|
| 04020221 | 3/8 x 8,5 cms. Rosca 3/16 | 1          | 8 435231 931793 |
| 04020222 | 1/2 x 11 cms. Rosca 3/16  | 1          | 8 435231 930949 |
| 04020223 | 3/4 x 13 cms. Rosca M6    | 1          | 8 435231 930956 |



**Boya corcho blanco**

| código   | descripción             | unid. env. | ean             |
|----------|-------------------------|------------|-----------------|
| 04020225 | 3/8 x 9 cms. Rosca 3/16 | 1          | 8 435231 930963 |



**Flotador olleta**

| código   | descripción            | unid. env. | ean             |
|----------|------------------------|------------|-----------------|
| 04020240 | 3/8 rosca varilla 3/16 | 1          | 8 435231 930994 |



**Flotador guías**

| código   | descripción    | unid. env. | ean             |
|----------|----------------|------------|-----------------|
| 04020230 | 1/2 varilla M6 | 1          | 8 435231 930970 |
| 04020235 | 3/4 varilla M6 | 1          | 8 435231 930987 |



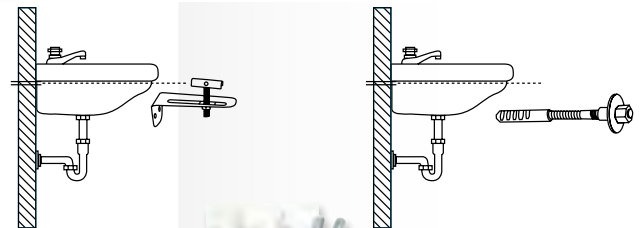
**Tirador cisterna bajante vertical**

| código   | descripción        | unid. env. | ean             |
|----------|--------------------|------------|-----------------|
| 04100100 | Recto Cr 130 mm.   | 100        | 8 435231 931496 |
| 04100110 | Angular Cr 120 mm. | 100        | 8 435231 931502 |



**Juego escuadras soporte lavabo**

| código   | medida                  | unid. env. | ean             |
|----------|-------------------------|------------|-----------------|
| 04041600 | 10 cms.(blister 2 pzs.) | 25         | 8 435231 931205 |



**Taco lavabo (blister 2 piezas)**

| código   | medida   | unid. env. | ean             |
|----------|----------|------------|-----------------|
| 13070100 | 10 x 110 | 25         | 8 435231 926744 |



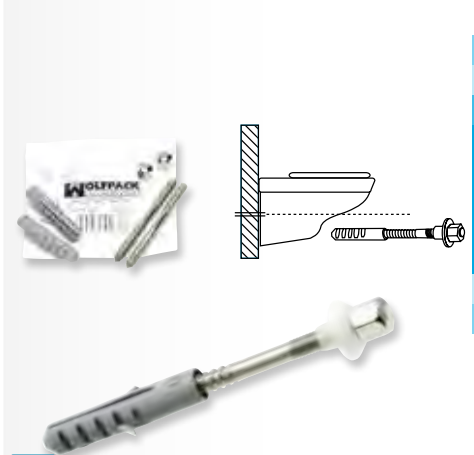
**Juego tornillos acople cisterna - inodoro**

| código   | descripción | unid. env. | ean             |
|----------|-------------|------------|-----------------|
| 04100144 | T- 291      | 25         | 8 422440 506232 |



**Taco wc (blister 2 piezas)**

| código   | descripción        | unid. env. | ean             |
|----------|--------------------|------------|-----------------|
| 13070105 | 5 x 75 Bicromatado | 25         | 8 435231 926751 |
| 13070110 | 6 x 80 Inox        | 25         | 8 435231 926768 |



**Taco wc (blister 2 piezas)**

| código   | medida            | unid. env. | ean             |
|----------|-------------------|------------|-----------------|
| 13070115 | 5 x 70 Horizontal | 25         | 8 435231 926775 |



**Cisterna alta completa standar**  
 código 04100060 unid. env. 12 ean 8 435367 900359

**Tanque cisterna alta**  
 código 04100070 medida 10 lts. sin mecanismo unid. env. 12 ean 8 435231 931489

**Descargador cisterna alta standar**  
 código 04100057 unid. env. 75 ean 8 435367 900472



**Grifo flotador varilla silencioso**  
 código 04100090 medida Toma inferior unid. env. 75 ean 1 000041 000907

**Grifo flotador varilla silencioso**  
 código 04100080 medida Toma lateral unid. env. 75 ean 8 435367 900816

**Grifo cisterna entrada vertical**  
 código 04112005 medida T-450 unid. env. 30 ean 8 422440 506348

**Palanca cisterna alta con soporte**  
 código 04100001 medida 300 mm. unid. env. 50 ean 8 435231 931434



**Grifo cisterna entrada lateral**  
 código 04112000 medida T-460 unid. env. 30 ean 8 422440 506355


**Descargador cisterna baja con base tipo roca**  
 código 04100055 unid. env. 50 ean 8 435367 900458

**Descargador cisterna baja extensible**  
 código 04100120 descripción Con base unid. env. 50 ean 8 435136 706564

Descárgate la app

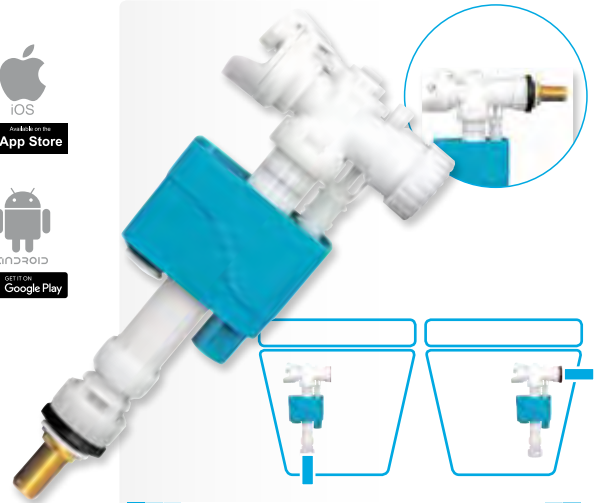


Solicita tus claves



**Descargador cisterna alta completo**

|          |            |                 |
|----------|------------|-----------------|
| código   | unid. env. | ean             |
| 04020245 | 1          | 8 435231 931007 |



**Grifo flotador compact doble**

|          |            |                 |
|----------|------------|-----------------|
| código   | unid. env. | ean             |
| 04020242 | 1          | 8 435450 410031 |



**Descargador cisterna baja**

| código   | descripción | unid. env. | ean             |
|----------|-------------|------------|-----------------|
| 04100130 | Pulsador    | 50         | 8 435136 751915 |



**Grifo flotador compact eco**

| código   | descripción   | unid. env. | ean             |
|----------|---------------|------------|-----------------|
| 04100155 | Toma inferior | 50         | 8 435450 416873 |



**Grifo flotador compact eco**

| código   | descripción  | unid. env. | ean             |
|----------|--------------|------------|-----------------|
| 04100160 | Toma lateral | 40         | 8 435450 416880 |



**Descargador cisterna orientable eco**

| código   | descripción    | unid. env. | ean             |
|----------|----------------|------------|-----------------|
| 04100150 | Doble pulsador | 24         | 8 435450 416897 |



**Descargador cisterna**

| código   | descripción    | unid. env. | ean             |
|----------|----------------|------------|-----------------|
| 04100210 | Doble pulsador | 25         | 8 435136 752189 |



**Mecanismo cisterna compacto completo**

| código   | descripción | unid. env. | ean             |
|----------|-------------|------------|-----------------|
| 04100045 |             | 12         | 8 422440 502807 |

## Sopletes y Estaño

## Fontanería y Baño



Blister **MAURER**

### Soplete a cartucho

| código   | descripción               | unid. env. | ean            |
|----------|---------------------------|------------|----------------|
| 02650160 |                           | 12         | 8 000071943260 |
| 02650165 | Encendido piezo eléctrico | 12         | 8 000071893619 |



Blister **WOLFPACK** LINEA PROFESIONAL

### Soplete a cartucho

| código   | descripción | unid. env. | ean            |
|----------|-------------|------------|----------------|
| 02650170 | 0,227 Kg    | 48         | 8 435450416811 |



Blister **MAURER**

### Soplete pistola con rosca

| código   | descripción | unid. env. | ean            |
|----------|-------------|------------|----------------|
| 02650035 |             | 15         | 8 013729033541 |



Blister **MAURER**

### Soplete pistola d1c + manguera + grifo

| código   | descripción | unid. env. | ean            |
|----------|-------------|------------|----------------|
| 02650032 |             | 6          | 8 424027440052 |



Blister **MAURER**

### Estaño y pasta decapante

| código   | medida mm.  | unid. env. | ean            |
|----------|-------------|------------|----------------|
| 07060500 | Set display | 1          | 8 000071871570 |



Blister **MAURER**

### Cañamo fontanería

| código   | descripción    | unid. env. | ean            |
|----------|----------------|------------|----------------|
| 04010600 | Bolsa 100 grs. | 12         | 8 435450421402 |



Blister **MAURER**

### Estaño en barra

| código   | medida     | unid. env. | ean            |
|----------|------------|------------|----------------|
| 04050001 | 1 kg. 33 % | 1          | 8 435450413018 |
| 04050002 | 1 kg. 50 % | 1          | 8 435450413025 |



Blister **MAURER**

### Estaño (carrete) 60% - 40%

| código   | medida mm.       | unid. env. | ean            |
|----------|------------------|------------|----------------|
| 07060003 | 1,0 mm. 100 grs. | 30         | 8 435450413032 |
| 07060005 | 1,5 mm. 100 grs. | 30         | 8 435450413056 |
| 07060012 | 2,0 mm. 100 grs. | 30         | 8 435450413087 |
| 07060004 | 1,0 mm. 250 grs. | 20         | 8 435450413049 |
| 07060006 | 1,5 mm. 250 grs. | 20         | 8 435450413063 |
| 07060013 | 2,0 mm. 250 grs. | 20         | 8 435450413094 |



Blister **MAURER**

### Estaño (carrete) 50% - 50%

| código   | medida mm.       | unid. env. | ean            |
|----------|------------------|------------|----------------|
| 07060014 | 1,0 mm. 100 grs. | 30         | 8 435450413100 |
| 07060019 | 1,5 mm. 100 grs. | 30         | 8 435450413148 |
| 07060015 | 2,0 mm. 100 grs. | 30         | 8 435450413117 |
| 07060016 | 1,0 mm. 250 grs. | 20         | 8 435450413124 |
| 07060017 | 1,5 mm. 250 grs. | 20         | 8 435450413131 |
| 07060007 | 2,0 mm. 250 grs. | 20         | 8 435450413070 |



Blister **MAURER**

### Estaño (carrete) plata 96,5% - 3,5%

| código   | medida           | unid. env. | ean            |
|----------|------------------|------------|----------------|
| 07060009 | 2,0 mm. 100 grs. | 30         | 8 435450412998 |
| 07060008 | 2,0 mm. 250 grs. | 20         | 8 435450412981 |

### Estaño tipo plata

| código   | medida           | unid. env. | ean            |
|----------|------------------|------------|----------------|
| 07060030 | 2,0 mm. 250 grs. | 20         | 8 435450413001 |



**WOLFPACK** LINEA PROFESIONAL

### Cinta PTFE

| código   | medida           | unid. env. | ean            |
|----------|------------------|------------|----------------|
| 14060010 | 12 mm. x 10 mts. | 10         | 8 435231900010 |
| 14060012 | 19 mm. x 15 mts. | 10         | 8 435231900027 |
| 14060013 | 19 mm. x 50 mts. | 10         | 8 435231900034 |

Descárgate la app



Solicita tus claves



Blister **WOLFPACK** LINEA PROFESIONAL

### Destacador de muelle

| código   | descripción           | unid. env. | ean            |
|----------|-----------------------|------------|----------------|
| 02660105 | 1,6 x 7 mm. x 3 mts.  | 1          | 8 435231928618 |
| 02660110 | 1,6 x 7 mm. x 5 mts.  | 1          | 8 435231928625 |
| 02660115 | 1,6 x 9 mm. x 10 mts. | 5          | 8 435450410215 |



**Destascador ventosa**

| código   | medida           | unid. env. | ean             |
|----------|------------------|------------|-----------------|
| 02660095 | 50 x 15,5 cms. Ø | 30         | 8 435450 416446 |



**Destascador fuelle goma**

| código   | medida         | unid. env. | ean             |
|----------|----------------|------------|-----------------|
| 02660100 | 30 x 12 cms. Ø | 30         | 8 435450 419959 |



**Junta Tórica (Bolsa 50 unids)**



| código   | medida              | unid. env. |
|----------|---------------------|------------|
| 04120100 | R - 01 2,90 x 1,78  | 1          |
| 04120105 | R - 02 4,48 x 1,78  | 1          |
| 04120110 | R - 03 6,07 x 1,78  | 1          |
| 04120115 | R - 04 7,66 x 1,78  | 1          |
| 04120120 | R - 05 9,25 x 1,78  | 1          |
| 04120125 | R - 06 12,42 x 1,78 | 1          |
| 04120130 | R - 07 9,19 x 2,62  | 1          |
| 04120135 | R - 08 10,77 x 2,62 | 1          |
| 04120140 | R - 09 12,37 x 2,62 | 1          |
| 04120145 | R - 10 13,98 x 2,62 | 1          |
| 04120150 | R - 11 15,54 x 2,62 | 1          |
| 04120155 | R - 12 17,13 x 2,62 | 1          |
| 04120160 | R - 13 18,72 x 2,62 | 1          |
| 04120165 | R - 14 20,29 x 2,62 | 1          |
| 04120170 | R - 15 21,89 x 2,62 | 1          |
| 04120175 | R - 16 18,64 x 3,53 | 1          |
| 04120180 | R - 17 20,22 x 3,53 | 1          |
| 04120185 | R - 18 21,82 x 3,53 | 1          |
| 04120190 | R - 19 23,40 x 3,53 | 1          |
| 04120195 | R - 20 24,99 x 3,53 | 1          |
| 04120200 | R - 21 26,58 x 3,53 | 1          |
| 04120205 | R - 22 28,17 x 3,53 | 1          |
| 04120210 | R - 23 29,75 x 3,53 | 1          |
| 04120215 | R - 24 31,34 x 3,53 | 1          |
| 04120220 | R - 25 32,92 x 3,53 | 1          |
| 04120225 | R - 26 34,52 x 3,53 | 1          |
| 04120230 | R - 27 36,10 x 3,53 | 1          |
| 04120235 | R - 28 37,69 x 3,53 | 1          |
| 04120240 | R - 29 40,87 x 3,53 | 1          |
| 04120245 | R - 30 44,04 x 3,53 | 1          |
| 04120250 | R - 31 47,22 x 3,53 | 1          |
| 04120255 | R - 32 50,40 x 3,53 | 1          |



**Maletín juntas tóricas 32 modelos**

| código   | composición | unid. env. | ean             |
|----------|-------------|------------|-----------------|
| 04120280 | 407 piezas  | 1          | 8 435231 929905 |



**Extractor de aire para empotrar**

| código   | descripción     | unid. env. | ean             |
|----------|-----------------|------------|-----------------|
| 19030600 | Ø 100 mm./ 13 w | 1          | 8 000071 509589 |
| 19030605 | Ø 120 mm./ 16 w | 1          | 8 000071 509664 |



**Tubo salida aire secadora**

| código   | descripción        | unid. env. | ean             |
|----------|--------------------|------------|-----------------|
| 05350100 | Ø 90 mm. x 3 mts.  | 1          | 8 435450 410826 |
| 05350105 | Ø 102 mm. x 3 mts. | 1          | 8 435450 410833 |
| 05350110 | Ø 125 mm. x 3 mts. | 1          | 8 435450 411045 |

**Tubo aluminio comp. gris 5 metros**

| código   | medida  | unid. env. |
|----------|---------|------------|
| 02560001 | 100 mm. | 20         |
| 02560002 | 110 mm. | 16         |
| 02560003 | 120 mm. | 16         |
| 02560004 | 125 mm. | 16         |
| 02560005 | 150 mm. | 9          |
| 02560006 | 200 mm. | 4          |
| 02560007 | 250 mm. | 4          |

**Tubo aluminio comp. blanco 5 metros**

| código   | medida  | unid. env. |
|----------|---------|------------|
| 02560015 | 100 mm. | 20         |
| 02560017 | 110 mm. | 16         |
| 02560019 | 120 mm. | 16         |
| 02560021 | 125 mm. | 16         |
| 02560023 | 150 mm. | 9          |
| 02560025 | 200 mm. | 4          |

- Utilizable en aires acondicionados, y maquinaria ventilación.



Filtros útiles para: lavadoras, calentadores, lavar coches o patios, regar, llenar piscinas, etc...



**MAURER**

**Filtro portacartuchos conexión 1"**

| código   | descripción    | unid. env. | ean             |
|----------|----------------|------------|-----------------|
| 04012000 | 10" - 25 cms.  | 12         | 8 000071 956710 |
| 04012005 | 5" - 12,5 cms. | 12         | 8 000071 956727 |



**MAURER**

**Filtro cartucho malla lavable**

| código   | descripción    | unid. env. | ean             |
|----------|----------------|------------|-----------------|
| 04012010 | 10" - 25 cms.  | 50         | 8 000071 956734 |
| 04012015 | 5" - 12,5 cms. | 100        | 8 000071 956741 |



**MAURER**

**Filtro cartucho bobinado**

| código   | descripción    | unid. env. | ean             |
|----------|----------------|------------|-----------------|
| 04012020 | 10" - 25 cms.  | 50         | 8 000071 956758 |
| 04012025 | 5" - 12,5 cms. | 100        | 8 000071 956765 |



**MAURER**

**Filtro para lavadora directo de polifosfato**

| código   | unid. env. | ean             |
|----------|------------|-----------------|
| 04012050 | 40         | 8 000071 956819 |



**MAURER**

**Filtro cartucho carbón activo**

| código   | descripción    | unid. env. | ean             |
|----------|----------------|------------|-----------------|
| 04012030 | 10" - 25 cms.  | 25         | 8 000071 956772 |
| 04012035 | 5" - 12,5 cms. | 50         | 8 000071 956789 |



**MAURER**

**Filtro cartucho polifosfato**

| código   | descripción    | unid. env. | ean             |
|----------|----------------|------------|-----------------|
| 04012040 | 10" - 25 cms.  | 25         | 8 000071 956796 |
| 04012045 | 5" - 12,5 cms. | 50         | 8 000071 956802 |



**MAURER**

**Soporte portacartuchos filtros 10"**

| código   | unid. env. | ean             |
|----------|------------|-----------------|
| 04012065 | 20         | 8 000071 967167 |



**MAURER**

**Soporte portacartuchos filtros 5"**

| código   | unid. env. | ean             |
|----------|------------|-----------------|
| 04012055 | 12         | 8 000071 956826 |



**MAURER**

**Llave apertura/cierre portacartuchos 10"**

| código   | unid. env. | ean             |
|----------|------------|-----------------|
| 04012070 | 20         | 8 000071 967174 |



**MAURER**

**Llave apertura/cierre portacartuchos 5"**

| código   | unid. env. | ean             |
|----------|------------|-----------------|
| 04012060 | 12         | 8 000071 956833 |




**Latiguillo monomando 2 piezas**

| código   | unidad. env. | ean |
|----------|--------------|-----|
| 04041720 | H 3/8 - M 10 | 100 |



**Tapón ciego macho latón**

| código   | descripción | unidad. env. | ean             |
|----------|-------------|--------------|-----------------|
| 04020097 | 3/8         | 100          | 8 435136 703013 |
| 04020080 | 1/2         | 1            | 8 435136 703020 |
| 04020082 | 3/4         | 1            | 8 435231 930826 |



**Tapón ciego hembra latón**

| código   | descripción | unidad. env. | ean             |
|----------|-------------|--------------|-----------------|
| 04020098 | 3/8         | 100          | 8 435136 703105 |
| 04020083 | 1/2         | 100          | 8 435136 703112 |
| 04020084 | 3/4         | 50           | 8 435136 703129 |



**Alargadera hexagonal reducción cromada**

| código   | medida           | unidad. env. | ean             |
|----------|------------------|--------------|-----------------|
| 04020074 | 3/8M - 1/2H x 10 | 1            | 8 435231 930796 |



**Alargadera hexagonal reducida pulida**

| código   | descripción      | unidad. env. | ean             |
|----------|------------------|--------------|-----------------|
| 04020072 | 3/8M - 1/2H x 10 | 1            | 8 435136 703884 |
| 04020073 | 1/2M - 3/4H x 10 | 1            | 8 435136 703891 |
| 04020075 | 3/4M - 1/2H x 10 | 1            | 8 435136 703907 |



**Alargadera hexagonal pulido**

| código   | descripción | unidad. env. | ean             |
|----------|-------------|--------------|-----------------|
| 04020060 | 3/8 x 10    | 1            | 8 435136 703723 |
| 04020064 | 1/2 x 10    | 1            | 8 435136 703730 |
| 04020068 | 1/2 x 20    | 1            | 8 435136 703754 |



**Racort salida depósito**

| código   | descripción   | unidad. env. | ean             |
|----------|---------------|--------------|-----------------|
| 04020020 | Con rosca 1/2 | 1            | 8 435136 702443 |
| 04020021 | Con rosca 3/4 | 1            | 8 435136 702450 |
| 04020022 | Con rosca 1"  | 1            | 8 435136 702467 |



**Latiguillo H/H inoxidable 2 piezas**

| código   | medida                      | unidad. env. |
|----------|-----------------------------|--------------|
| 04010324 | H - 3/8 - H - 1/2 - 250 mm. | 1            |
| 04010325 | H - 3/8 - H - 1/2 - 300 mm. | 1            |
| 04010320 | H - 3/8 - H - 3/8 - 200 mm. | 1            |
| 04010321 | H - 3/8 - H - 3/8 - 250 mm. | 1            |
| 04010322 | H - 3/8 - H - 3/8 - 300 mm. | 1            |
| 04010342 | H - 3/8 - H - 3/8 - 400 mm. | 1            |
| 04010326 | H - 1/2 - H - 1/2 - 200 mm. | 1            |
| 04010328 | H - 1/2 - H - 1/2 - 300 mm. | 1            |
| 04010350 | H - 1/2 - H - 1/2 - 400 mm. | 1            |



**Filtro inoxidable para válvula retención**

| código   | medida / acabado | unidad. env. |
|----------|------------------|--------------|
| 04040772 | 1/2              | 10           |
| 04040774 | 3/4              | 10           |
| 04040776 | 1"               | 10           |
| 04040778 | 1 1/4            | 10           |
| 04040780 | 1 1/2            | 10           |
| 04040782 | 2"               | 10           |



**Machones reducción cromo**

| código   | medida    | unidad. env. | ean             |
|----------|-----------|--------------|-----------------|
| 04020046 | 3/8 A 1/2 | 1            | 8 435231 930710 |



**Machones reducción pulido**

| código   | descripción | unidad. env. | ean             |
|----------|-------------|--------------|-----------------|
| 04020045 | 3/8 A 1/2   | 1            | 8 435136 704164 |
| 04020047 | 3/4 A 1/2   | 1            | 8 435136 704171 |




**Alargadera hexagonal cromo**

| código   | descripción | unidad. env. | ean             |
|----------|-------------|--------------|-----------------|
| 04020062 | 3/8 x 10    | 1            | 8 435044 206279 |
| 04020066 | 1/2 x 10    | 1            | 8 435044 206286 |
| 04020070 | 1/2 x 20    | 1            | 8 435044 206309 |



**Latiguillo M/H inoxidable 2 piezas**

| código   | medida                      | unidad. env. |
|----------|-----------------------------|--------------|
| 04010332 | M - 3/8 - H - 1/2 - 200 mm. | 1            |
| 04010333 | M - 3/8 - H - 1/2 - 250 mm. | 1            |
| 04010334 | M - 3/8 - H - 1/2 - 300 mm. | 1            |
| 04010358 | M - 3/8 - H - 1/2 - 400 mm. | 1            |
| 04010360 | M - 3/8 - H - 1/2 - 500 mm. | 1            |
| 04010329 | M - 3/8 - H - 3/8 - 200 mm. | 1            |
| 04010330 | M - 3/8 - H - 3/8 - 250 mm. | 1            |
| 04010331 | M - 3/8 - H - 3/8 - 300 mm. | 1            |
| 04010354 | M - 3/8 - H - 3/8 - 400 mm. | 1            |
| 04010356 | M - 3/8 - H - 3/8 - 500 mm. | 1            |
| 04010340 | M - 1/2 - H - 3/8 - 300 mm. | 1            |
| 04010335 | M - 1/2 - H - 1/2 - 200 mm. | 1            |
| 04010336 | M - 1/2 - H - 1/2 - 250 mm. | 1            |
| 04010337 | M - 1/2 - H - 1/2 - 300 mm. | 1            |
| 04010362 | M - 1/2 - H - 1/2 - 400 mm. | 1            |
| 04010364 | M - 1/2 - H - 1/2 - 500 mm. | 1            |



**Alargadera redonda cromo**

| código   | medida   | cantidad |
|----------|----------|----------|
| 04020055 | 3/8 x 20 | 1        |
| 04020053 | 1/2 x 10 | 1        |
| 04020054 | 1/2 x 20 | 1        |
| 04020056 | 1/2 x 50 | 1        |



**Machones dobles cromo**

| código   | descripción | unidad. env. | ean             |
|----------|-------------|--------------|-----------------|
| 04020041 | 3/8         | 1            | 8 435231 930673 |
| 04020043 | 1/2         | 1            | 8 435231 930697 |



**Machones dobles pulidos**

| código   | descripción | unidad. env. | ean             |
|----------|-------------|--------------|-----------------|
| 04020040 | 3/8         | 1            | 8 435136 703990 |
| 04020042 | 1/2         | 1            | 8 435136 704003 |
| 04020039 | 3/4         | 1            | 8 435136 704010 |



**Reducción hexagonal pulida**

| código   | medida       | cantidad |
|----------|--------------|----------|
| 04020085 | 1/2 M x 3/8H | 1        |
| 04020087 | 3/4 M x 1/2H | 1        |
| 04020090 | 1 M x 1/2H   | 1        |
| 04020092 | 1 M x 3/4H   | 1        |



**Válvula retención**

| código   | medida / acabado | unidad. env. |
|----------|------------------|--------------|
| 04040752 | 1/2              | 30           |
| 04040754 | 3/4              | 16           |
| 04040756 | 1"               | 12           |
| 04040758 | 1 1/4            | 6            |
| 04040760 | 1 1/2            | 4            |
| 04040762 | 2"               | 3            |



**WOLFPACK**

**Arandela goma cónica**

| código   | medida / acabado | unid. env. |
|----------|------------------|------------|
| 04081150 | 3/8              | 100        |
| 04081155 | 1/2              | 100        |
| 04081160 | 3/4              | 100        |
| 04081165 | 1                | 100        |
| 04081170 | 1 1/4            | 100        |



**WOLFPACK**

**Soleta de goma (bolsa 100 unidades)**

| código   | descripción | unid. env. | ean             |
|----------|-------------|------------|-----------------|
| 04081000 | 12 mm.      | 1          | 8 435231 931274 |
| 04081005 | 14 mm.      | 1          | 8 435231 931281 |
| 04081010 | 16 mm.      | 1          | 8 435136 710424 |



**WOLFPACK**

**Soleta de goma ciega (bolsa 100 unidades)**

| código   | descripción | unid. env. | ean             |
|----------|-------------|------------|-----------------|
| 04081015 | 12 mm.      | 1          | 8 435136 710462 |
| 04081020 | 14 mm.      | 1          | 8 435136 710479 |
| 04081025 | 16 mm.      | 1          | 8 435136 710486 |



**WOLFPACK**

**Arandela goma plana**

| código   | medida / acabado | unid. env. |
|----------|------------------|------------|
| 04081100 | 3/8              | 100        |
| 04081105 | 1/2              | 100        |
| 04081110 | 3/4              | 100        |
| 04081115 | 1                | 100        |
| 04081120 | 1 1/4            | 100        |



**WOLFPACK**

**Junta plana pte (bolsa 100 unidades)**

| código   | descripción | medida      | unid. env. |
|----------|-------------|-------------|------------|
| 04120050 | 3/8" Racor  | 14 x 10 x 2 | 1          |
| 04120055 | 1/2" Flexo  | 18 x 14 x 2 | 1          |
| 04120060 | 3/4" Bater  | 24 x 13 x 2 | 1          |
| 04120070 | 1" Racor    | 30 x 24 x 2 | 1          |



**WOLFPACK**

**Junta plana goma (bolsa 100 unidades)**

| código   | uso           | medida      | unid. env. |
|----------|---------------|-------------|------------|
| 04120001 | 3/8" Racor    | 14 x 10 x 2 | 1          |
| 04120010 | 1/2" Flexo    | 18 x 10 x 2 | 1          |
| 04120005 | 1/2" Racor    | 18 x 10 x 2 | 1          |
| 04120025 | 3/4" Contd.   | 24 x 16 x 2 | 1          |
| 04120020 | 3/4" Lavadora | 24 x 13 x 2 | 1          |
| 04120015 | 3/4" Racor    | 24 x 19 x 2 | 1          |
| 04120030 | 1" Ancha      | 30 x 20 x 2 | 1          |
| 04120035 | 1" Racor      | 30 x 24 x 2 | 1          |



**WOLFPACK**

**Junta conica pvc t-507**

| código   | descripción | unid. env. | ean             |
|----------|-------------|------------|-----------------|
| 04100410 | 1-1/2       | 100        | 8 422440 509370 |
| 04100405 | 1-1/4       | 100        | 8 422440 509363 |



**WOLFPACK**

**Junta conica reducida t-508**

| código   | descripción     | unid. env. | ean             |
|----------|-----------------|------------|-----------------|
| 04100415 | 1, 1/2 - 1, 1/4 | 100        | 8 422440 509400 |



**WOLFPACK**

**Junta racord plana t-509**

| código   | descripción | unid. env. | ean             |
|----------|-------------|------------|-----------------|
| 04100425 | 1-1/2       | 100        | 8 422440 509516 |
| 04100430 | 1-1/4       | 100        | 8 422440 509509 |



**WOLFPACK**

**Junta plana blanca válvula**

| código   | descripción | unid. env. | ean             |
|----------|-------------|------------|-----------------|
| 04100440 | 70 mm.      | 100        | 8 435231 958882 |
| 04100445 | 80 mm.      | 100        | 8 435231 958899 |



**WOLFPACK**

**Junta registro botella**

| código   | descripción | unid. env. | ean             |
|----------|-------------|------------|-----------------|
| 04100450 | 1" 1/4"     | 100        | 8 435231 958905 |



**WOLFPACK**

**Goma cierre descargador cisterna roca nueva**

| código   | descripción | unid. env. | ean             |
|----------|-------------|------------|-----------------|
| 04100310 |             | 100        | 8 435231 952026 |



**WOLFPACK**

**Goma unión cisterna - inodoro cónica**

| código   | medida        | unid. env. | ean             |
|----------|---------------|------------|-----------------|
| 04100146 | Ø 54 - 97 mm. | 10         | 8 435231 948579 |



**WOLFPACK**

**Junta inodoro tanque caucho t-292**

| código   | medida         | unid. env. | ean             |
|----------|----------------|------------|-----------------|
| 04100400 | Ø 85 / 110 mm. | 100        | 8 422440 506508 |



**WOLFPACK**

**Goma union cisterna - inodoro plana**

| código   | descripción   | unid. env. | ean             |
|----------|---------------|------------|-----------------|
| 04100145 | 103 x 69 x 25 | 10         | 8 435231 948562 |
| 04100335 | 110 x 80 x 16 | 100        | 8 435231 952071 |



**WOLFPACK**

**Goma manguito inodoro ent.**

| código   | medida         | unid. env. | ean             |
|----------|----------------|------------|-----------------|
| 04100142 | Ø 90 / 110 mm. | 25         | 8 435231 948548 |



**WOLFPACK**

**Junta labiada para manguito inodoro T-112/110**

| código   | medida         | unid. env. | ean             |
|----------|----------------|------------|-----------------|
| 04110265 | Ø 110 / 90 mm. | 100        | 8 422440 506751 |

110 mm. - Salida / 90 mm. - Entrada



**Gomas Lavadora**



**WOLFPACK**

**Goma entrada lavadora**

| código   | descripción | unid. env. | ean             |
|----------|-------------|------------|-----------------|
| 04020211 | 1,50 mts.   | 50         | 8 435136 711742 |
| 04020209 | 2,00 mts.   | 50         | 8 435136 711759 |



**WOLFPACK**

**Goma cierre descargador cisterna con cuello**

| código   | unid. env. | ean             |
|----------|------------|-----------------|
| 04100315 | 100        | 8 435231 952033 |



**WOLFPACK**

**Goma obturador descargador**

| código   | descripción   | unid. env. | ean             |
|----------|---------------|------------|-----------------|
| 04020247 | Cisterna alta | 1          | 8 423545 034989 |

**WOLFPACK**

**Goma salida lavadora extensible**

| código         | descripción      | unid. env. | ean             |
|----------------|------------------|------------|-----------------|
| 04011000       | 0,60 - 1,75 mts. | 1          | 8 435136 711797 |
| - Sin soporte. |                  |            |                 |



**WOLFPACK**

**Goma cierre descargador cisterna roca antigua**

| código   | unid. env. | ean             |
|----------|------------|-----------------|
| 04100300 | 100        | 8 435231 952022 |



**WOLFPACK**

**Goma acoplamiento bajante inodoro**

| código   | descripción     | unid. env. | ean             |
|----------|-----------------|------------|-----------------|
| 04100320 | Exterior 25 mm. | 50         | 8 435231 952040 |
| 04100040 | Exterior 30 mm. | 50         | 8 435231 931472 |

**WOLFPACK**

**Goma salida lavadora con soporte**

| código   | descripción | unid. env. | ean             |
|----------|-------------|------------|-----------------|
| 04020210 | 1,50 mts.   | 1          | 8 435136 711780 |
| 04020208 | 2,00 mts.   | 200        | 8 435231 960847 |



**WOLFPACK**

**Goma cierre descargador cisterna roca nueva**

| código   | unid. env. | ean             |
|----------|------------|-----------------|
| 04100305 | 100        | 8 435231 952019 |



**WOLFPACK**

**Goma acoplamiento bajante inodoro**

| código   | descripción | unid. env. | ean             |
|----------|-------------|------------|-----------------|
| 04100330 | Lucerna     | 50         | 8 435231 952064 |
| 04100030 | Victoria    | 50         | 8 435231 931465 |



**Manguito inodoro pvc t-90**

| código   | descripción | unid. env. | ean             |
|----------|-------------|------------|-----------------|
| 04110250 | Recto       | 50         | 8 422440 506102 |
| 04110255 | Excentrico  | 50         | 8 422440 506157 |

Ø 90 de entrada y salida.



**Manguito orientable corto t-115**

| código   | medida  | unid. env. | ean             |
|----------|---------|------------|-----------------|
| 04110300 | 380 mm. | 18         | 8 422440 506782 |



**Manguito orientable largo t-116**

| código   | medida  | unid. env. | ean             |
|----------|---------|------------|-----------------|
| 04110305 | 670 mm. | 6          | 8 422440 506799 |



**Puerta contador agua aluminio**

| código   | medida        | unid. env. | ean             |
|----------|---------------|------------|-----------------|
| 04090505 | 300 x 400 mm. | 10         | 1 000040 905050 |



**Manguito inodoro flex t-113 excentrico 90**

| código   | unid. env. | ean             |
|----------|------------|-----------------|
| 04110258 | 35         | 8 422440 506775 |

Salida Ø 110 mm. - Entrada Ø 90 mm.



**Manguito inodoro flex t-113 recto 90**

| código   | unid. env. | ean             |
|----------|------------|-----------------|
| 04110257 | 35         | 8 422440 506768 |

Salida Ø 110 mm. - Entrada Ø 90 mm.



**Sifón doble con racor extensible T-50 extra largo**

código medida unid. env. ean  
04110520 1 1/2 30 8 422440 502258



**Sifón doble con racor extensible T-45**

código medida unid. env. ean  
04110500 1 1/2 30 8 422440 502059



**Sifón doble tuercas locas extensible T-471**

código medida unid. env. ean  
04110512 1 1/2 Salida 40 mm. 40 8 422440 502169



**Sifón doble válvula extensible T-44**

código medida unid. env. ean  
04110502 1 1/2 70 mm. 25 8 422440 502005



**Sifón doble válvula extensible T-44-E Ø115**

código medida unid. env. ean  
04110504 1 1/2 115 mm. 25 8 422440 502029



**Sifón doble con racor extensible T-47**

código medida unid. env. ean  
04110510 1 1/2 Salida 40 mm. 30 8 422440 502159



**Sifón doble con rebosadero T-44 CR con válvula y cesta**

código medida unid. env. ean  
04110505 1 1/2 20 8 422440 502043

Entrada Ø 115 mm.



**Sifón botella extensible T-4 tuercas locas**

código medida unid. env. ean  
04110227 1 1/2 60 8 422440 500424



**Sifón botella extensible T-4-m mini**

código medida unid. env. ean  
04110228 1 1/2 80 8 422440 500261

Para válvulas automáticas



**Sifón botella extensible T-4-t toma lavadora**

código medida unid. env. ean  
04110230 1 1/2 40 8 422440 500513

1 Toma Lavadora o Lavavajillas



**Sifón botella extensible T-4-td 2 tomas lavadora**

código medida unid. env. ean  
04110240 1 1/2 40 8 422440 500421

2 Tomas Lavadora o Lavavajillas



**Sifón botella extensible T-4-va válvula automática**

código medida unid. env. ean  
04110245 1 1/2 60 8 422440 500308

Para válvulas automáticas.  
Entrada 1 1/4 - salida 1 1/2



**Sifón botella extensible T-3-m mini y válvula**

código medida unid. env. ean  
04110225 1 1/2 60 8 422440 500223



**Sifón botella extensible T-3 con cadena y válvula**

código medida unid. env. ean  
04110400 1 1/2 50 8 422440 500209

Entrada Ø 70 mm.



**Sifón y griega T-9 con cadena y válvula**

código medida unid. env. ean  
04110410 1 1/2 70 mm. 50 8 422440 500537



**Sifón curvo y válvula T-32-f multiorientable**

código medida unid. env. ean  
04110450 1 1/2 60 8 422440 500612

Flexible y encolable a PVC



**Sifón curvo extensible T-30-C con cadena y válvula**

código medida unid. env. ean  
04110420 1 1/2 70 mm. 40 8 422440 500582

Entrada 70 mm.



**Sifón Y T-8**

código medida unid. env. ean  
04110405 1 1/2 40 mm. 60 8 422440 500568

Para recibir tubos lisos



**Sifón botella extensible T-2ER con rebosadero y válvula**

código medida unid. env. ean  
04110232 1 1/2 45 8 422440 500056

Entrada Ø 115 mm.



**Sifón botella T-2-cr rebosadero y valvula cesta**

código medida unid. env. ean  
04110222 1 1/2 50 8 422440 500049

Ø 115 mm.



**Sifón bañera con rebosadero salida orientable T-64 b y válvula**

código medida unid. env. ean  
04110550 1 1/2 25 8 422440 500519



**Sifón extensible T-39**

código medida unid. env. ean  
04110470 1 1/2 30 8 422440 500773

04110460 1 1/4 30 8 422440 500766

Salida Ø 32 - 40 mm. Con tuerca loca  
Largo 350 - 740 mm



**Sifón curvo extensible T-31 con toma lavadora**

código medida unid. env. ean  
04110440 1 1/2 35 8 422440 500605



**Sifón curvo extensible T-31 tuerca loca**

código medida unid. env. ean  
04110430 1 1/2 50 8 422440 500559



**Manguito repara desagüe T-206**

| código   | medida    | unid. env. | ean             |
|----------|-----------|------------|-----------------|
| 04110730 | H-H 1 1/2 | 150        | 8 422440 508304 |
| 04110722 | H-H 1 1/4 | 200        | 8 422440 508311 |



**Codo desagüe T-200**

| código   | medida    | unid. env. | ean             |
|----------|-----------|------------|-----------------|
| 04110700 | H-H 1 1/2 | 125        | 8 422440 508007 |



**Codo desagüe T-201**


| código   | medida    | unid. env. | ean             |
|----------|-----------|------------|-----------------|
| 04110710 | M-H 1 1/2 | 125        | 8 422440 508052 |



**Conexión desagüe con toma lavadora T-214**

| código   | medida | unid. env. | ean             |
|----------|--------|------------|-----------------|
| 04110740 | 1 1/2  | 125        | 8 422440 508625 |

Salida Ø 40 mm



**Alargadera Desagüe T-203**

| código   | medida                  | unid. env. | ean             |
|----------|-------------------------|------------|-----------------|
| 04110720 | H-H 1 1/2 Largo 150 mm. | 100        | 8 422440 508151 |



**Alargadera flexible T-215**

| código   | medida   | unid. env. | ean             |
|----------|----------|------------|-----------------|
| 04110001 | 40 1 1/2 | 1          | 8 422440 508632 |

Entrada Ø 32 - 40 mm.



**Conexión macho T-210-m PVC toma lavadora**

| código   | unid. env. | ean             |
|----------|------------|-----------------|
| 04110003 | 150        | 8 422440 508496 |

Salida Ø 40 mm. - Entrada Ø 20 mm.



**Conexión P.P. T-216 con toma lavadora**

| código   | unid. env. | ean             |
|----------|------------|-----------------|
| 04110010 | 125        | 8 422440 508649 |

Salida Ø 40 mm. - Entrada Ø 20 mm.



**Conexión P.P. T-219 doble toma lavadora**

| código   | unid. env. | ean             |
|----------|------------|-----------------|
| 04110005 | 150        | 8 422440 508045 |

Salida Ø 40 mm. - Entrada Ø 20 mm.



**Desagüe urinario T-79**

| código   | medida | unid. env. | ean             |
|----------|--------|------------|-----------------|
| 04112050 | 50-40  | 30         | 8 422440 505419 |



**Desagüe urinario T-79 con plafón acodado**

| código   | medida | unid. env. | ean             |
|----------|--------|------------|-----------------|
| 04112052 | 50-40  | 30         | 8 422440 505426 |



**Alargadera metalizada T-204 ME**

| código   | medida      | unid. env. | ean |
|----------|-------------|------------|-----|
| 04110960 | 250 mm. /32 | 1          |     |
| 04110970 | 250 mm. /40 | 1          |     |
| 04110850 | 500 mm. /32 | 1          |     |
| 04110860 | 500 mm. /40 | 1          |     |

PVC cromado encolable



**Codo desagüe metalizado T-200 ME**

| código   | medida       | unid. env. | ean             |
|----------|--------------|------------|-----------------|
| 04110920 | H-H/40 1 1/2 | 1          | 8 422440 404521 |



**Plafón metalizado T-211 ME**

| código   | color / medida | unid. env. | ean             |
|----------|----------------|------------|-----------------|
| 04110940 | 32 mm.         | 1          | 8 422440 404538 |
| 04110950 | 40 mm.         | 1          | 8 422440 404477 |



**Válvula lavabo/bide metalizada T-61 ME**

| código   | color / medida | unid. env. | ean             |
|----------|----------------|------------|-----------------|
| 04110810 | 1 1/2          | 1          | 8 422440 404439 |
| 04110800 | 1 1/4          | 1          | 8 422440 404408 |



**Sifón bote kit metalizado T-250 ME**

| código   | medida        | unid. env. | ean             |
|----------|---------------|------------|-----------------|
| 04110990 | 1 1/4 - 1 1/2 | 1          | 8 422440 404545 |

Con alargadera y plafón. Salida 1 1/2



**Sifón curvo kit metalizado T-251 ME**

| código   | medida        | unid. env. | ean             |
|----------|---------------|------------|-----------------|
| 04111000 | 1 1/4 - 1 1/2 | 1          | 8 422440 404552 |

Con alargadera y plafón metalizado. Salida 1 1/2



**Sifón curvo metalizado T-31 ME**

| código   | medida        | unid. env. | ean             |
|----------|---------------|------------|-----------------|
| 04110900 | 1 1/4 - 1 1/2 | 1          | 8 422440 404422 |



**Sifón botella metalizado T-4m ME**

| código   | medida        | unid. env. | ean             |
|----------|---------------|------------|-----------------|
| 04110890 | 1 1/4 - 1 1/2 | 1          | 8 422440 404415 |



**Sifón botella mini metalizado T-3m ME**

| código   | medida        | unid. env. | ean             |
|----------|---------------|------------|-----------------|
| 04110880 | 1 1/4 - 1 1/2 | 1          | 8 422440 404453 |



**Sifón curvo extensible con cadena T-30-C ME**

| código   | medida        | unid. env. | ean             |
|----------|---------------|------------|-----------------|
| 04110870 | 1 1/4 - 1 1/2 | 1          | 8 422440 404446 |



**Caldereta sifónica PVC T-86-VH-I**

| código   | medida        | unid. env. | ean             |
|----------|---------------|------------|-----------------|
| 04110118 | 10 x 10 50-40 | 20         | 8 422440 506829 |

Con rejilla inoxidable



**Tornillo inoxidable fregadero**

| código   | medida  | unid. env. | ean             |
|----------|---------|------------|-----------------|
| 06310001 | M6 x 60 | 200        | 8 435231 927901 |



**Válvula sifónica plato ducha asiento plano T-66**

código 04110570 medida 1 1/2 unid. env. 60 ean 8 422440 505259



**Válvula sifónica plato ducha asiento plano T-66P**

código 04110580 medida 1 1/2 unid. env. 50 ean 8 422440 505327



**Válvula plato ducha T-78 extraible**


código 04110582 medida 1 1/2 unid. env. 14 ean 8 422440 505396



**Válvula plato ducha T-71 obra standard**

código 04110586 medida 130 x 180 cms. unid. env. 1 ean 8 422440 505365  
04110588 medida 180 x 200 cms. unid. env. 1 ean 8 422440 505372

Salida 40 - 50 mm.  
Rejilla 100 x 100 mm.  
Para platos de ducha 130 x 180 cms. ó 180 x 200 cms.



**Válvula plato ducha T-71I obra lujo**

código 04110590 medida 130 x 180 unid. env. 1 ean 8 422440 505433

Salida 40 - 50 mm.  
Rejilla 100 x 100 mm.  
Para platos de ducha 130 x 180 cms.



**Válvula lavabo/bide T-61**

código 04110600 medida 1 1/2 unid. env. 60 ean 8 422440 503156



**Válvula fregadero con rebosadero T-72-BP cesta baja**

código 04110605 medida 1 1/2-115 mm. unid. env. 40 ean 8 422440 503545



**Válvula fregadero con rebosadero T-72 con cesta honda**

código 04110610 medida 1 1/2-115 mm. unid. env. 40 ean 8 422440 503408



**Válvula fregadero T-73 cesta honda**

código 04110620 medida 1 1/2 - Ø 115 mm. unid. env. 60 ean 8 422440 503453



**Válvula fregadero T-73-BM cesta baja**

código 04110625 medida 1 1/2 - Ø 115 mm. unid. env. 60 ean 8 422440 503750



**Válvula fregadero T-73-BP cesta baja**

código 04110607 medida 1 1/2 - Ø 115 mm. unid. env. 40 ean 8 422440 503569



**Válvula fregadero gigante T-70**

código 04110750 medida 1 1/2 - Ø 115 mm. unid. env. 60 ean 8 422440 503354



**Bote sifónico PVC  
Ø 110 mm.**

| código   | medida                 | unid. env. | ean             |
|----------|------------------------|------------|-----------------|
| 04110200 | Para T-85 Alt.105 mm.  | 20         | 8 422440 506058 |
| 04110210 | Para T-85C Alt. 69 mm. | 25         | 8 422440 506072 |

Salida 40 - 50 mm.



**Tapa bote sifónico  
con junta cónica**

| código   | medida             | unid. env. | ean             |
|----------|--------------------|------------|-----------------|
| 04110211 | Para T-85C 110 mm. | 1          | 8 422440 506249 |



**Tapa bote sifónico**

| código   | medida                 | unid. env. | ean             |
|----------|------------------------|------------|-----------------|
| 04110220 | Para T-85 100 /110 mm. | 1          | 8 422440 506171 |

Tapa extensible estandar



**Sumidero acero  
bicromatado**

| código   | medida         | unid. env. |
|----------|----------------|------------|
| 04090001 | 80 x 80 T.22   | 20         |
| 04090005 | 100 x 100 T.40 | 10         |
| 04090010 | 125 x 125 T.40 | 12         |
| 04090015 | 150 x 150 T.40 | 12         |
| 04090020 | 200 x 200 T.63 | 12         |
| 04090025 | 250 x 250 T.90 | 3          |
| 04090030 | 300 x 300 T.90 | 1          |



**Sumidero acero  
inoxidable**

| código   | medida         | unid. env. |
|----------|----------------|------------|
| 04090100 | 80 x 80 T.23   | 20         |
| 04090105 | 100 x 100 T.38 | 10         |
| 04090110 | 125 x 125 T.40 | 12         |
| 04090115 | 150 x 150 T.43 | 12         |



**Caldereta sifónica  
PVC T-86-V**

| código   | medida           | unid. env. | ean             |
|----------|------------------|------------|-----------------|
| 04110105 | 20 x 20 Ø 110-90 | 6          | 8 422440 506300 |
| 04110100 | 25 x 25 Ø 110-90 | 5          | 8 422440 506287 |

Salida V



**Caldereta sifónica  
PVC T-86-VH**

| código   | medida        | unid. env. | ean             |
|----------|---------------|------------|-----------------|
| 04110115 | 10 x 10 50-40 | 20         | 8 422440 506027 |
| 04110110 | 15 x 15 75-50 | 25         | 8 422440 506409 |

Con tapón obturador. Salida H y V



**Caldereta sifónica  
PVC T-86-H**

| código   | medida        | unid. env. | ean             |
|----------|---------------|------------|-----------------|
| 04110130 | 20 x 20 Ø 110 | 6          | 8 422440 506447 |
| 04110120 | 25 x 25 Ø 110 | 5          | 8 422440 506423 |

Salida H



**Sumidero sifónico  
PVC T-88**

| código   | medida         | unid. env. |
|----------|----------------|------------|
| 04110165 | 10 x 10 50-40  | 60         |
| 04110160 | 15 x 15 75-50  | 45         |
| 04110155 | 20 x 20 110-90 | 15         |
| 04110150 | 25 x 25 110-90 | 13         |



**Sumidero sifónico  
PVC T-87 50-40 V-H**

| código   | medida  | unid. env. | ean             |
|----------|---------|------------|-----------------|
| 04110180 | 10 x 10 | 50         | 8 422440 506386 |

Salida H y V



**Sumidero sifónico inoxidable  
T-87 50-40 V-H**

| código   | medida  | unid. env. | ean             |
|----------|---------|------------|-----------------|
| 04110185 | 10 x 10 | 50         | 8 422440 506379 |

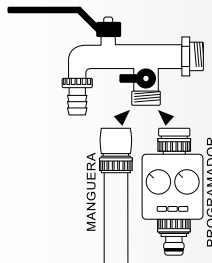
Salida H y V



**Canaleta garage  
T130G**


| código   | medida              | unid. env. | ean             |
|----------|---------------------|------------|-----------------|
| 04110190 | 500 x 130 x 130 mm. | 6          | 8 422440 506560 |

110 - 90 con rejilla PVC



**Grifo esfera doble manguera vertical**

| código   | medida          | unid. env. | ean             |
|----------|-----------------|------------|-----------------|
| 04040720 | 1/4 x 3/4 x 3/4 | 5          | 8 435231 934084 |



**Grifo esfera**

| código   | descripción | unid. env. | ean             |
|----------|-------------|------------|-----------------|
| 04040705 | 1/2"        | 12         | 8 435231 936712 |
| 04040710 | 3/4"        | 5          | 8 435231 936729 |
| 04040715 | 1"          | 10         | 8 435231 931182 |



**Válvula esfera**

| código   | medida | unid. env. |
|----------|--------|------------|
| 04040301 | 1/2"   | 12         |
| 04040302 | 3/4"   | 10         |
| 04040303 | 1"     | 6          |
| 04040304 | 1-1/4" | 4          |
| 04040305 | 1-1/2" | 4          |
| 04040306 | 2"     | 1          |
| 04040307 | 2-1/2" | 8          |



**Válvula esfera mariposa**

| código   | medida | unid. env. |
|----------|--------|------------|
| 04040300 | 3/8"   | 20         |
| 04044000 | 1/2"   | 12         |
| 04044005 | 3/4"   | 8          |
| 04044010 | 1"     | 6          |



**Grifo jardín rústico**

| código   | modelo | unid. env. | ean             |
|----------|--------|------------|-----------------|
| 04040080 | Rana   | 1          | 8 000071 967440 |



**Grifo jardín rústico**

| código   | modelo | unid. env. | ean             |
|----------|--------|------------|-----------------|
| 04040081 | Pato   | 1          | 8 000071 967457 |



**Grifo jardín rústico**

| código   | modelo | unid. env. | ean             |
|----------|--------|------------|-----------------|
| 04040082 | Pájaro | 1          | 8 000071 967464 |



**Grifo para fuente pared**

| código   | para modelo         | unid. env. | ean             |
|----------|---------------------|------------|-----------------|
| 04040085 | Boboli ó Versailles | 1          | 8 000071 554954 |



**Grifo para fuente pie giro**

| código   | para modelo         | unid. env. | ean             |
|----------|---------------------|------------|-----------------|
| 04040090 | Boboli ó Versailles | 1          | 8 000071 554961 |



**Grifo para fuente pie palanca**

| código   | para modelo         | unid. env. | ean             |
|----------|---------------------|------------|-----------------|
| 04040095 | Boboli ó Versailles | 1          | 8 000071 554978 |



**Grifo curvo latón pulido con racord**

| código   | descripción | unid. env. | ean             |
|----------|-------------|------------|-----------------|
| 04040075 | 1/2"        | 10         | 8 435136 700074 |
| 04040076 | 3/4"        | 10         | 8 435231 936705 |



**Grifo fuente pública a voluntad**

| código   | descripción | unid. env. | ean             |
|----------|-------------|------------|-----------------|
| 04040566 | 1/2"        | 1          | 8 000071 990424 |
| 04040568 | 3/4"        | 1          | 1 000040 405680 |



**Grifo fuente vertical cromado**

| código   | medida | unid. env. | ean             |
|----------|--------|------------|-----------------|
| 04040569 | 3/8"   | 1          | 8 435136 701088 |